



高雄市政府市政統計通報

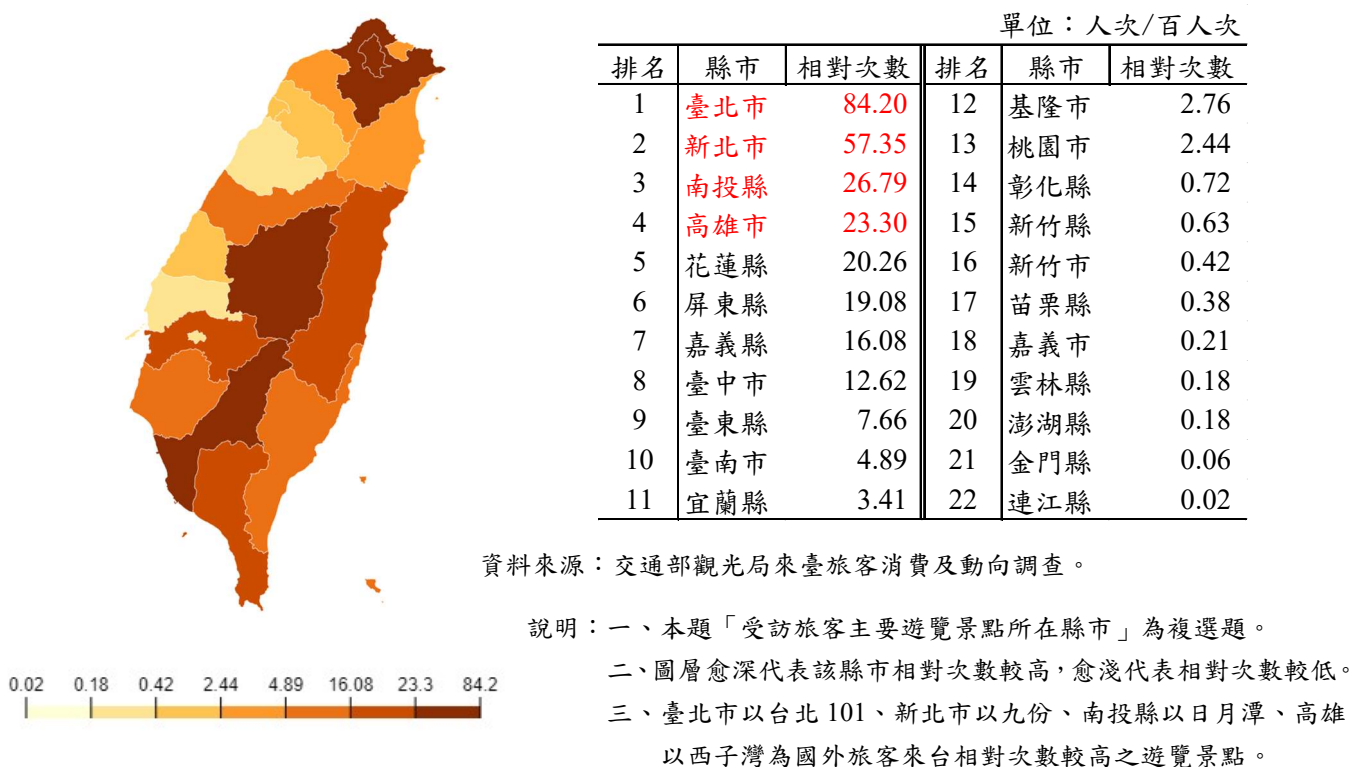
109年2月

玩轉高雄-高雄市近年觀光旅遊發展概況 109B-02-02

一、105至107年國外來臺旅客人次主要遊覽景點所在縣市，本市每百人次有23人次，居全國各縣市第4。

依據交通部觀光局「來臺旅客消費及動向調查」109年2月最新結果，105至107年國外來臺旅客遊覽觀光景點所在縣市中，以臺北市每百人次¹有84人次居冠，新北市每百人次57人次居次，南投縣每百人次27人次再次之，而本市以每百人次23人次居全國第4。

圖1 105至107年國外來臺旅客人次遊覽景點所在縣市排名



二、107年國內遊客至本市旅遊次數為1,848萬旅次，占全國總旅次比率10.8%，105至107年本市總旅次雖略為減少，惟占全國總旅次比重呈逐年增加。

¹係指每百人次中到訪該遊覽景點所在縣市之人次數。



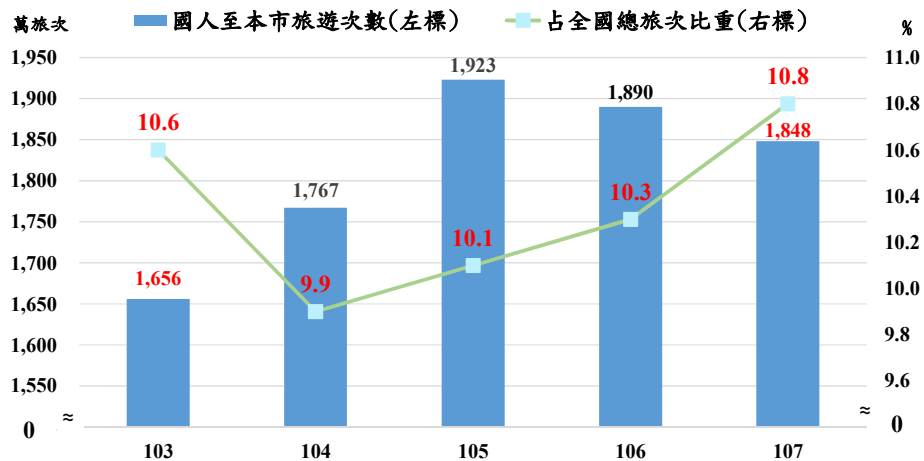
高雄市政府市政統計通報

109年2月

玩轉高雄-高雄市近年觀光旅遊發展概況 109B-02-02

依據交通部觀光局「國人旅遊狀況調查」108年10月最新結果，107年國人從事國內旅遊總旅次計1億7,109萬旅次，其中至本市旅遊次數為1,848萬旅次，103至107年增加192萬旅次或11.6%。就各縣市旅次占全國比重觀察，107年至本市旅次占比為10.8%，6都中居第3位，僅次於臺中市12.8%及新北市11.2%。觀察105至107年6都旅次占比，僅本市及臺中市呈現逐年增加趨勢。(詳圖2、圖3)

圖2 國人至本市旅遊次數及占全國總旅次比重統計

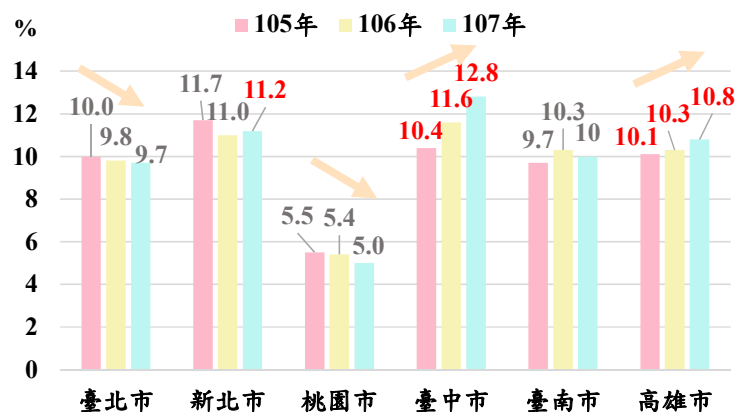


資料來源：交通部觀光局國人旅遊狀況調查

說明：1.各年至高雄市旅遊次數為該年度國人國內旅遊總旅次x旅遊縣市旅次比率估算，其中旅遊縣市係為複選，亦包含跨縣市旅遊之旅次。

2.旅次比率為調查結果之至高雄市旅遊的樣本旅次和÷全國總樣本旅次。

圖3 105至107年國人至6都旅次比率統計



資料來源：交通部觀光局國人旅遊狀況調查



高雄市政府市政統計通報

109年2月

玩轉高雄-高雄市近年觀光旅遊發展概況 109B-02-02

三、觀察 105 至 107 年國人國內旅遊到訪本市據點主要以愛河、旗津及西子灣遊憩區平均到訪比率最高，駁二藝術特區次之。

觀察 105 至 107 年國人國內旅遊主要到訪本市據點統計，以愛河、旗津及西子灣遊憩區平均到訪比率最高，另駁二藝術特區在本府舉辦許多大型展覽活動與設立獨特場地魅力下，吸引觀光人數快速成長，近年來已成為本市人氣景點，排名第 2。

表 1 105 年至 107 年受訪旅客遊覽景點排名

排序	107年			106年			105年		
	國內遊遊 主要到訪據點	到訪 比率 (%)	總旅次 (萬)	國內遊遊 主要到訪據點	到訪 比率 (%)	總旅次 (萬)	國內遊遊 主要到訪據點	到訪 比率 (%)	總旅次 (萬)
1	愛河、旗津及 西子灣遊憩區	3.34	571	愛河、旗津及 西子灣遊憩區	4.02	737	愛河、旗津及 西子灣遊憩區	3.99	760
2	駁二藝術特區	2.11	361	駁二藝術特區	1.52	279	駁二藝術特區	1.05	200
3	義大遊樂世界	0.89	152	大魯閣草衙道	1.14	209	義大遊樂世界	0.75	143
4	大魯閣草衙道	0.83	142	六合夜市	0.74	136	大魯閣草衙道	0.72	137
5	六合夜市	0.77	132	義大遊樂世界	0.69	127	瑞豐夜市	0.54	103
6	瑞豐夜市	0.66	113	瑞豐夜市	0.61	112	蓮池潭	0.43	82
7	高雄港	0.52	89	高雄港	0.49	90	旗山	0.43	82

資料來源：交通部觀光局國人旅遊狀況調查報告

說明：1.據點的到訪比率=有去過該據點之樣本旅次/總樣本旅次。

2.本據點為單一據點，特指調查受訪者有具體回答旅遊之據點名稱者。

3.該據點總旅次=該據點到訪比率*國人國內旅遊總旅次。