

## 苗栗縣公共圖書館概況

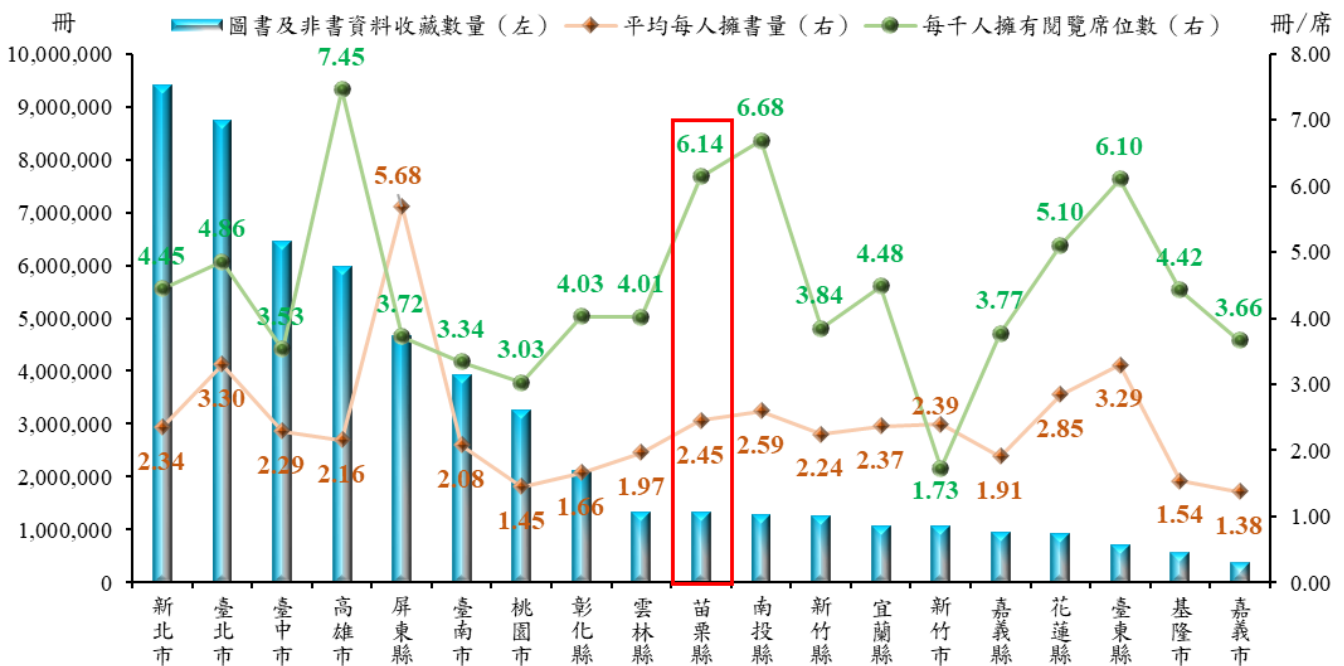
腹有詩書氣自華，書中蘊含無數專業知識及人生閱歷，書籍是培植智慧的工具，為瞭解苗栗縣公共圖書館學習資源概況，本篇通報依據近5年(104年至108年，以下同)教育部公共圖書館統計系統匯集之國內公立公共圖書館年度統計營運資料(不含學校圖書館)進行分析，俾供教育文化相關施政決策參考。

一、108年苗栗縣公共圖書館圖書及非書資料收藏數量1,335,839冊，本縣平均每人擁書量2.45冊，高於全國平均每人擁書量2.39冊。

108年苗栗縣公共圖書館圖書及非書資料收藏數量1,335,839冊，除6直轄市外，本縣圖書及非書資料收藏數量僅低於屏東縣4,655,109冊、彰化縣2,117,756冊及雲林縣1,339,098冊。

108年苗栗縣平均每人擁書量<sup>1</sup>2.45冊，較全國2.39冊，高0.06冊，臺灣地區各縣市平均每人擁書量前3高縣市為屏東縣5.68冊、臺北市3.30冊及臺東縣3.29冊。108年苗栗縣每千人擁有閱覽席位數<sup>2</sup>6.14席，較全國4.54席，高1.60席，臺灣地區排名第3名，僅低於高雄市7.45席及南投縣6.68席。(詳圖1)

圖1 臺灣地區各縣市公共圖書館資源概況  
108年



資料來源：教育部公共圖書館統計系統及內政部戶政司。

<sup>1</sup> 平均每人擁書量：縣市內各層級公共圖書館總館藏量(含圖書資料、非書資料)÷縣市年底人口數。

<sup>2</sup> 每千人擁有閱覽席位數：縣市內各層級公共圖書館閱覽席位數÷縣市年底人口數×1000。

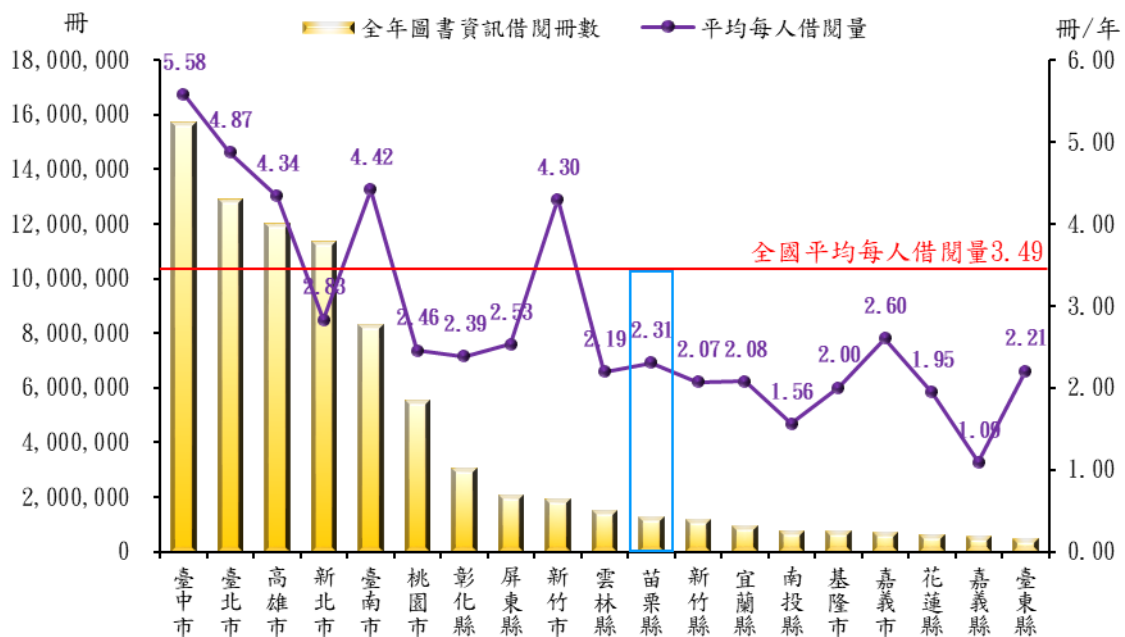
二、108年苗栗縣平均每人借閱量2.31冊，較全國平均每人借閱量3.49冊，低1.18冊。

108年苗栗縣圖書資訊借閱冊數1,258,917冊，臺灣地區非直轄市全年圖書資訊借閱冊數前3高縣市為彰化縣3,037,210冊、屏東縣2,072,964冊及新竹市1,929,852冊。

108年苗栗縣平均每人借閱量<sup>3</sup>2.31冊，較全國平均每人借閱量3.49冊，低1.18冊，臺灣地區各縣市平均每人借閱量前3高縣市為臺中市5.58冊、臺北市4.87冊及臺南市4.42冊，臺灣地區非直轄市中，僅新竹市4.30冊高於全國平均每人借閱量。(詳圖2)

圖2 臺灣地區各縣市圖書資訊借閱統計

108年



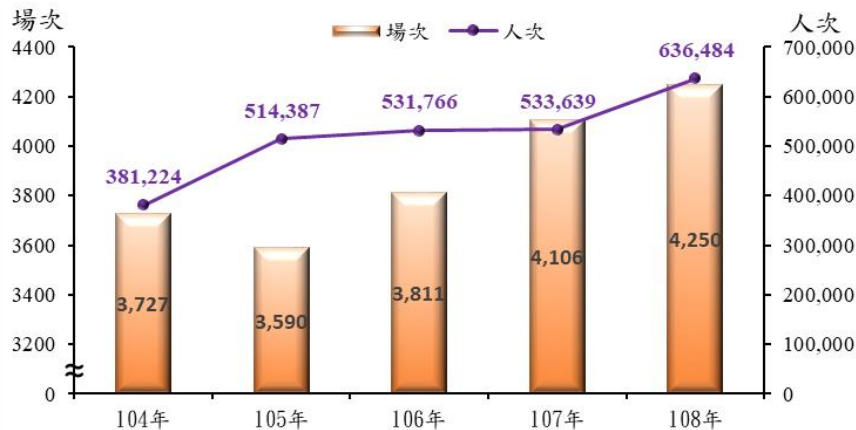
資料來源：教育部公共圖書館統計系統及內政部戶政司。

<sup>3</sup> 平均每人借閱量：縣市內各層級公共圖書館全年圖書資訊借閱冊數÷縣市年底人口數。

三、108年苗栗縣公共圖書館推廣活動共舉辦4,250場次，參與人次636,484人次，近5年人次呈現逐年遞增走勢。

108年苗栗縣公共圖書館推廣活動共舉辦4,250場次，較104年3,727場次，增加523場次(+14.03%)，108年苗栗縣公共圖書館推廣活動參與人次636,484人次，較104年381,224人次，增加255,260人次(+66.96%)，近5年人次呈現逐年遞增走勢。(詳圖3)

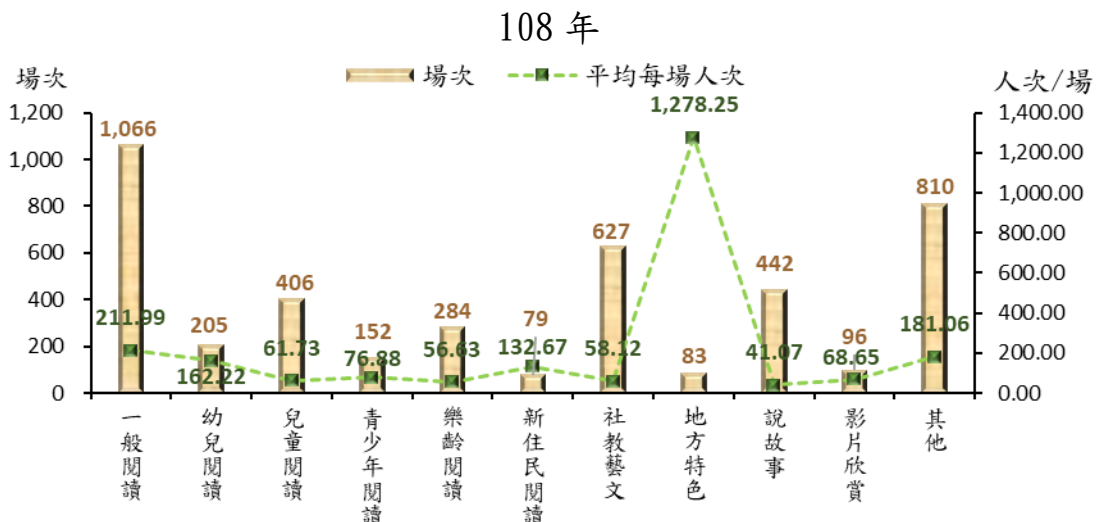
圖3 苗栗縣公共圖書館推廣活動走勢



資料來源：教育部公共圖書館統計系統。

觀察108年苗栗縣公共圖書館推廣活動類型，辦理場次最多為一般閱讀推廣活動1,066場次，參與人次225,982人次，平均每場211.99人次；平均每場人次最少為說故事活動442場次，參與人次18,155人次，平均每場41.07人次，可能受限於活動型態，致無法同時多人參與；平均每場人次最多為地方特色活動83場次，參與人次106,095人次，平均每場1278.25人次，為提升本縣圖書館營運，持續辦理書香苗栗、獎勵閱讀活動及通閱集點活動等，持續策進。(詳圖4)

圖4 苗栗縣公共圖書館推廣活動類型統計



資料來源：教育部公共圖書館統計系統。

四、教育部「108年臺灣閱讀風貌及全民閱讀力年度報告」，本縣在整體閱讀力表現績優城市「縣市人口50萬以上組」榮獲第1名。

教育部109年3月1日發布「108年臺灣閱讀風貌及全民閱讀力年度報告」，區分直轄市組、縣市人口50萬以上組及縣市人口50萬以下組，本縣在整體閱讀力表現績優城市「縣市人口50萬以上組」榮獲第1名。本縣在鄉鎮市閱讀力部分亦表現亮眼，分別有苑裡鎮、造橋鄉、三灣鄉與獅潭鄉4個鄉鎮為108年度閱讀力表現績優城市。另外，在「各項閱讀力表現績優城市」部分，苗栗縣三灣鄉民最愛看書，人均借閱冊數達17.64冊，連6年居全國之冠。(詳表1)

表1 108年整體閱讀力表現績優城市

城市名稱	人均 擁書冊數	人均 借閱冊數	人均 到館次數	民眾 持證比例	
直轄市組	臺北市	3.18	4.87	6.34	79%
	高雄市	2.16	4.34	9.76	62%
	臺南市	2.08	4.42	3.80	60%
縣市人口 50萬以上組	苗栗縣	2.53	2.31	2.79	43%
	雲林縣	2.18	2.24	1.57	31%
	新竹縣	1.67	1.85	2.07	45%
縣市人口 50萬以下組	臺東縣	3.22	2.21	4.96	52%
	澎湖縣	5.19	2.13	3.40	59%
	新竹市	1.05	4.30	1.62	52%
鄉鎮市人口 3.8萬以上組	雲林縣北港鎮	1.65	4.06	2.30	45%
	宜蘭縣冬山鄉	1.91	2.36	4.45	20%
	宜蘭縣羅東鎮	1.93	2.68	3.17	46%
	苗栗縣苑裡鎮	2.02	1.85	3.41	23%
	南投縣埔里鎮	1.96	2.01	2.29	53%
鄉鎮市人口 2.2萬至 3.7萬組	彰化縣埔鹽鄉	2.46	2.97	1.20	33%
	嘉義縣大林鎮	1.40	1.03	4.40	35%
	彰化縣伸港鄉	2.26	2.41	1.17	36%
	屏東縣恆春鎮	2.56	0.78	1.49	41%
	宜蘭縣頭城鎮	1.76	0.94	2.98	37%
鄉鎮市人口 1萬至 2.1萬組	雲林縣褒忠鄉	4.09	4.51	3.05	33%
	新竹縣寶山鄉	4.22	3.72	2.25	69%
	苗栗縣造橋鄉	3.68	5.83	1.81	21%
	彰化縣線西鄉	3.79	3.59	2.34	35%

城市名稱	人均 擁書冊數	人均 借閱冊數	人均 到館次數	民眾 持證比例	
南投縣集集鎮	5.28	1.18	1.87	58%	
苗栗縣三灣鄉	10.84	17.64	4.18	73%	
連江縣莒光鄉	21.96	0.49	4.21	24%	
鄉鎮市人口 1萬以下組	苗栗縣獅潭鄉	10.84	1.60	1.79	14%
	澎湖縣白沙鄉	4.39	1.66	3.20	15%
	臺東縣關山鎮	5.06	2.26	1.96	51%

註：直轄市組與縣市組取前3，鄉鎮組取前5。

資料來源：教育部。